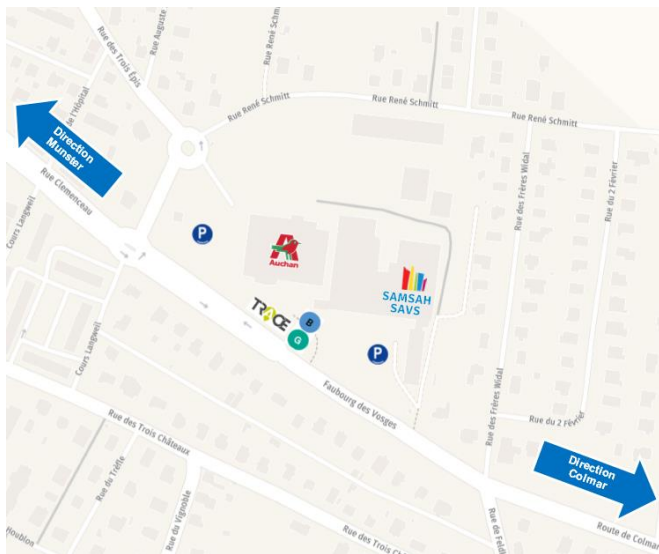


ACCÈS

SAMSAH
1, Faubourg des Vosges
68920 WINTZENHEIM



En Bus **TRAOE**

Arrêt Faubourg des Vosges

Ligne **B**

Ligne **G**

En Train TER **fluo**
GrandEst

Gare de Turckheim

Gare de Logelbach

Gare St Gilles Wintzenheim

Service d'Accompagnement Médico-Social pour Adultes Handicapés (SAMSAH)

Directrice : Véronique KRETZ

1 Faubourg des Vosges
68920 WINTZENHEIM

03 89 27 75 90

accueil.samsah-savs68@arsea.fr

Accueil du public et permanence téléphonique :

Du Lundi au Vendredi :

de 8h30 à 12h00 et de 13h00 à 17h00

Contact :

Le SAMSAH 68 est géré par l'ARSEA.

Association Régionale Spécialisée d'action sociale, d'Éducation et d'Animation



Arsea

SIÈGE ET DIRECTION GÉNÉRALE
204, avenue de Colmar
B.P. 10922 - 67029 Strasbourg Cedex
03 88 43 02 50

www.arsea.fr
accueil.direction@arsea.fr

Mission reconnue d'utilité publique



Arsea

Une place pour chacun
Un projet pour tous

Service d'
Accompagnement
Médico
Social pour
Adultes
Handicapés

68



LE SAMSAH



Notre service est à destination de toute personne **adulte** en situation de **handicap psychique** vivant à **domicile** disposant d'une **orientation MDPH**.

Nous accompagnons chaque personne dans la réalisation de son projet de vie, en **favorisant son autonomie et son inclusion** sociale et professionnelle, selon les principes de la **réhabilitation psychosociale**.





NOTRE ÉQUIPE



Aide-Soignant(e)
Infirmier(ère)
Psychologue
Psychiatre
Travailleurs sociaux
Secrétaire

NOS MISSIONS

Les principes d'actions du service sont de :

-  Favoriser l'auto-détermination
-  Stimuler les capacités fonctionnelles
-  Développer l'autonomie
-  Développer la participation sociale

MODALITÉS D'INTERVENTIONS

Le service intervient prioritairement au domicile de la personne accompagnée pour :

- » Apprentissage à la gestion de la vie quotidienne
- » Accompagnement à l'accès aux soins
- » Coordination du suivi médical
- » Accompagnement à l'accès aux droits sociaux et de compensation du handicap
- » Soutien du pouvoir d'agir

L'accompagnement est **individualisé**, ajusté aux besoins de chaque personne et évolutif dans le temps

NOS PARTENAIRES

SANTÉ

Médecins, professionnels libéraux, Centres Hospitaliers, Centres Médico-Psychologiques...



VIE QUOTIDIENNE

Services d'aide à domicile, mandataires judiciaires, familles...



INSERTION PROFESSIONNELLE

France Travail, ESAT, Dispositifs d'accompagnements vers l'emploi...



LOGEMENT

Bailleurs sociaux et privés, résidences sociales, logements inclusifs...



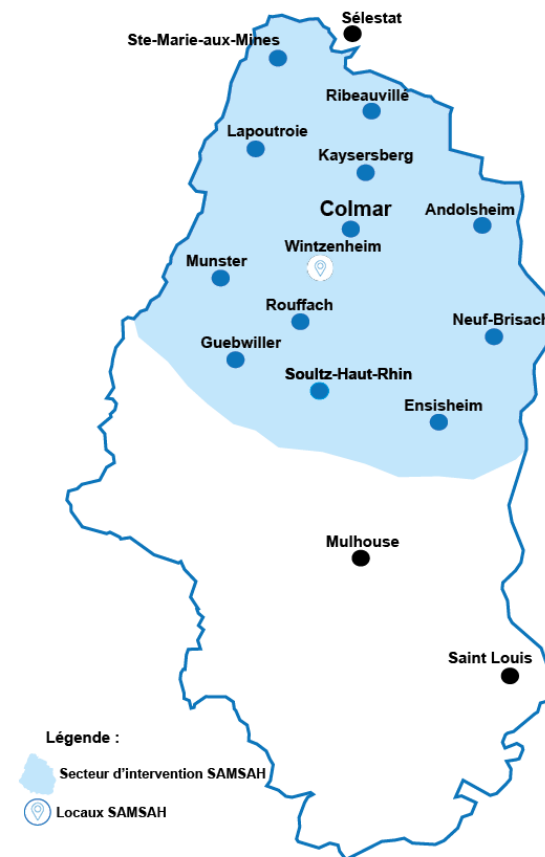
PRESTATIONS SOCIALES

CPAM, Espaces Solidarité, MDPH...



TERRITOIRE D'INTERVENTION

Le SAMSAH intervient à domicile sur le territoire de Santé 3 du Haut-Rhin.



Le service est financé conjointement par

